

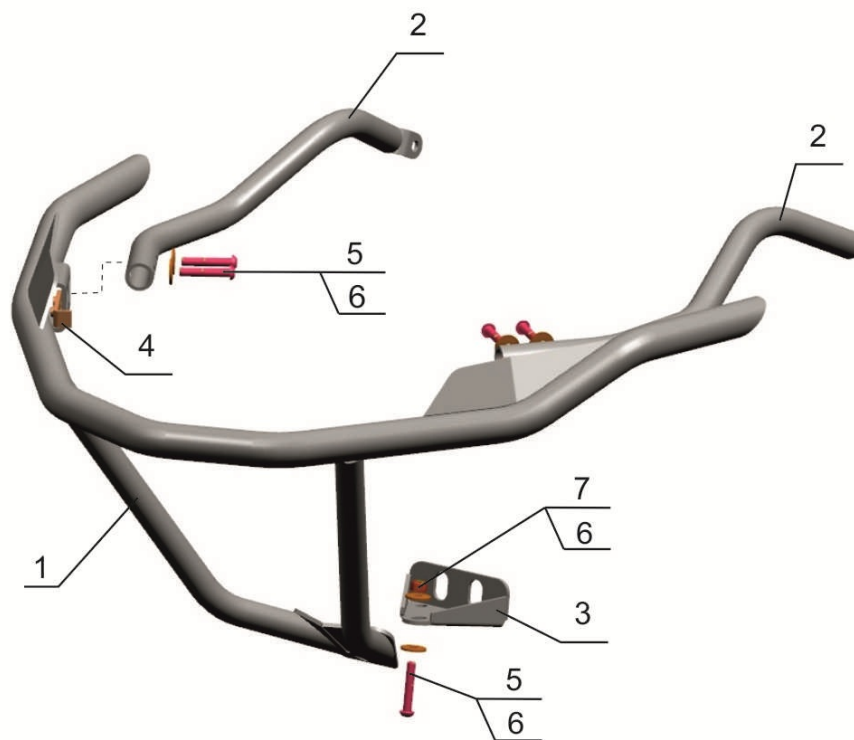
Ski-doo Rev-XM/XS

Артикул: 444.7223.1 Бампер передний
Марка: Ski-doo
Платформа: Rev-XM/XS
Год выпуска: 2013-
Материал: Труба Al 25x3 мм



КОМПЛЕКТАЦИЯ

1. Бампер.....	1 шт.
2. Труба боковая.....	2 шт.
3. Кронштейн.....	1 шт.
4. Гайка закладная.....	2 шт.
5. Винт М6х35.....	5 шт.
6. Шайба 6.....	6 шт.
7. Гайка М6.....	1 шт.



ИНСТРУКЦИЯ ПО УСТАНОВКЕ

1. Снять штатный бампер снегохода, высверлив заклепки в крепления к пластику снегохода.
2. Установить боковые трубы поз. 2, вытащив концы наружу через места расположения штатного бампера. В задней части закрепить штатными болтами М6 (фото 1,2).
3. Открутить две гайки передних креплений нижних рычагов, находящихся в моторном отсеке. Установить кронштейн поз. 3 на болты крепления рычагов, закрепить штатными гайками. При наличии пластиковой защиты просверлить отверстие как в днище снегохода, совпадающее с отверстием на кронштейне поз. 3 (фото 3).
4. Установить бампер на переднюю часть снегохода. Закрепить к боковым трубам винтами поз. 5, шайбами поз. 6 изнутри, через пластик снегохода к закладным гайкам поз. 4. Нижнюю часть бампера закрепить винтом М6 поз. 5, шайбой поз. 6 к кронштейну поз. 3, шайбой поз. 6, гайкой М6 поз. 7 (фото 4).
5. Затянуть все резьбовые соединения.

НЕОБХОДИМЫЙ ИНСТРУМЕНТ




МОМЕНТ ЗАТЯЖКИ



ПРИЛОЖЕНИЕ


1



3



2



4

