

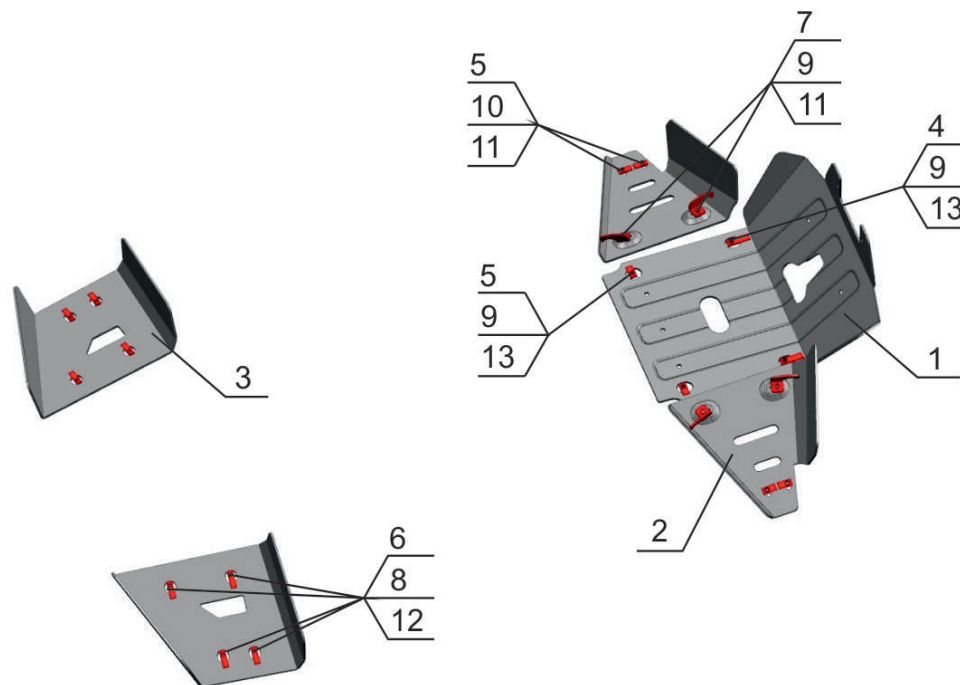
## BRP / Defender

**Артикул:** 444.7234.1  
**Марка:** BRP  
**Модель:** Defender  
**Год выпуска:** 2016-  
**Материал:** Al - 4 мм



## КОМПЛЕКТАЦИЯ

1. Экран 1.....	1 шт.	11. Шайба 8.....	8 шт.
2. Защита передних рычагов..	2 шт.	12. Шайба потайная 6.....	8 шт.
3. Защита задних рычагов.....	2 шт.	13. Шайба потайная 8.....	4 шт.
4. Гайка закладная М8.....	2 шт.		
5. Гайка закладная М8.....	6 шт.		
6. Гайка закладная М6.....	8 шт.		
7. Кронштейн.....	4 шт.		
8. Болт М6х25.....	8 шт.		
9. Болт М8х25.....	8 шт.		
10. Винт М8х25.....	4 шт.		

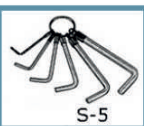
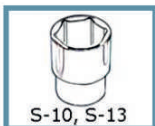
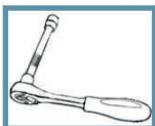


## ИНСТРУКЦИЯ ПО УСТАНОВКЕ

1. Закрепить переднюю часть экрана поз.1 штатными болтами крепления направляющих роликов троса лебедки. Закрепить заднюю часть экрана поз.1 болтами поз. 9 и шайбами поз. 13 к гайкам закладным поз. 4,5.
2. Закрепить защиту передних рычагов поз. 2 болтами поз. 9, винтами поз. 10 и шайбами поз. 11 к кронштейнам поз. 7 и гайкам закладным поз. 5.
3. Закрепить защиту задних рычагов поз. 3 болтами 11 поз. 8, шайбами поз. 12 к гайкам закладным поз. 6.
4. Затянуть все резьбовые соединения.

## КОМПЛЕКТАЦИЯ

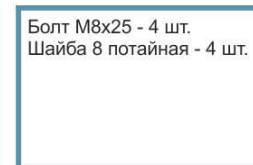
### НЕОБХОДИМЫЙ ИНСТРУМЕНТ



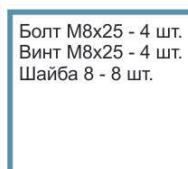
### МОМЕНТ ЗАТЯЖКИ



### ЗАЩИТА ПЕРЕДНЕГО РЕДУКТОРА арт. 4.7234.1-1



### ЗАЩИТА ПЕРЕДНИХ РЫЧАГОВ арт. 4.7234.1-2



### ЗАЩИТА ЗАДНИХ РЫЧАГОВ арт. 4.7234.1-3

